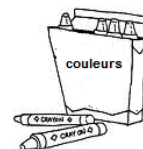
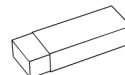
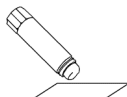


Nom : .....

Date : .....

1/ Observe l'exercice N°3 et explique à tes camarades ce que tu comprends.

2/ Entoure le matériel dont tu auras besoin pour faire l'exercice N°3.


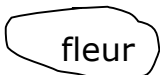
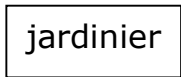


3/ Associe ce qui a été fait avec ce qui était demandé.

**A:** ..... **B:** ..... **C:** ..... **D:** ..... **E:** ..... **F:** ..... **G:** ..... **H:** ..... **I:** ..... **J:** .....

**Ce qui était demandé par le maître...**

**Ce qui a été fait... par l'élève**

A. Barre le mot « jardin ».	1	fleur 
B. Souligne le mot « jardinier ».	2	radis
C. Dessine une fleur à côté du mot « fleur ».	3	jardin
D. Entoure le mot fleur.	4	
E. Souligne la deuxième syllabe du mot « jardinier ».	5	rose <input checked="" type="checkbox"/> tulipe <input type="checkbox"/>
F. Entoure la dernière lettre du mot « fleur ».	6	<u>jardinier</u>
G. Coche le mot « rose ».	7	
H. Encadre le mot « jardinier »	8	<b>jardinier</b>
I. Écris un mot qui commence par la dernière lettre du mot « fleur ».	9	tapis
J. Écris un mot qui commence par la première lettre du mot « tulipe »	10	fleur 