
















Nom :

Date :


1/ Observe l'exercice N°2 et explique à tes camarades ce que tu comprends.

2/ Exécute les consignes ci-dessous.

- Barre le cercle qui se trouve en bas, dans le coin gauche.
- Colorie la lune située entre un triangle et une étoile.
- Entoure le carré situé sous un triangle.
- Colorie le triangle situé sur la deuxième ligne.
- Colorie une figure située au-dessus d'un carré.
- Cette étoile est sous une lune et à côté d'un rond. Colorie-la en jaune
- Avec ton crayon de papier, trace un trait qui relie 5 figures différentes.
- Colorie en bleu la lune située dans la colonne de gauche du tableau.

3/ Relis l'exercice N°1 et entoure en rouge le premier mot.



Réfléchissons à ce que nous venons de faire...

Retour sur action

Quels sont les mots qui te permettent de savoir où il faut faire quelque chose ?

...


Surligne-les pour bien les voir.

Correction

1/ Observe l'exercice N°2 et explique à tes camarades ce que tu comprends.

2/ Exécute les consignes ci-dessous.

- Barre le cercle qui se trouve **en bas**, **dans le coin gauche**.
- Colorie la lune située **entre** un triangle **et** une étoile.
- Entoure le carré situé **sous** un triangle.
- Colorie le triangle situé **sur** la deuxième ligne.
- Colorie une figure située **au-dessus** d'un carré.
- Cette étoile est **sous** une lune et **à côté** d'un rond. Colorie-la en jaune.
- Avec ton crayon de papier, trace un trait qui relie 5 figures différentes.
- Colorie en bleu la lune située **dans** la colonne **de gauche** du tableau.



3/ Relis l'exercice N°1 et entoure en rouge le premier mot.

