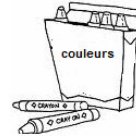
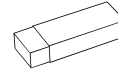
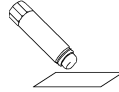


Nom :


Date :

1/ Observe l'exercice N°3 et dis à tes camarades ce que tu as compris.

2/ Entoure le matériel dont tu auras besoin pour faire l'exercice N°3.



3/ Entoure le nom de l'enfant qui a bien lu les consignes du maître.



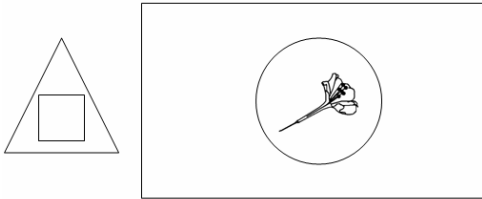
Trace un rectangle !

Trace un rond et un carré à l'intérieur du rectangle.

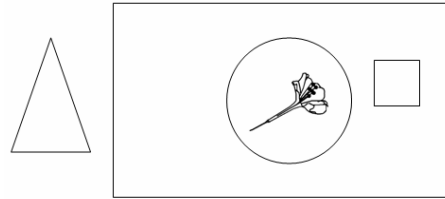
Trace un triangle à l'extérieur du rectangle.

Dessine une fleur dans le rond.

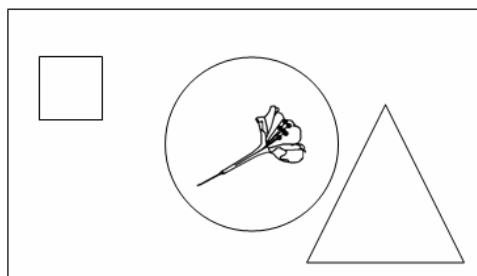
Dessin de Paul :



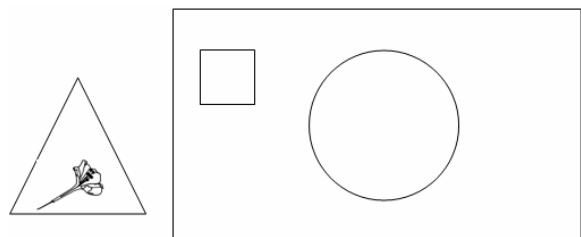
Dessin de Louis



Dessin de Karim :



Dessin de Mika



Réfléchissons à ce que nous venons de faire...

Retour sur action

Peux-tu nous expliquer comment tu as fait pour exécuter l'exercice N°3 ?