


# Lire et comprendre des consignes

1 : Observe cette fiche et réponds à la question ci-dessous :

↳ Combien y a-t-il d'exercices dans cette fiche ? .....



2/ Voici 6 phrases : souligne celles qui sont des consignes

Ecris les jours de la semaine !

Trace un carré en bleu.

Il y a 7 jours dans une semaine.

Les enfants jouent dans la cour.

Recopie ton exercice dans le cahier rouge.

Range les nombres du plus petit au plus grand.



3/ Dans les consignes ci-dessous, surligne les mots qui disent ce qu'il faut faire (les verbes d'action)

Complète la phrase par des mots !

Recopie le texte puis souligne les verbes !

Barre les mots faux et corrige tes erreurs !

Lis le texte ci-dessous puis réponds aux questions !



4/ Relis la consigne de l'exercice N°1 et entoure les deux verbes qui disent ce qu'il faut faire.



5/ Lis et exécute les consignes ci-dessous :

↳ Range les nombres du plus petit au plus grand : 24 – 12 - 6 - 30

.....

↳ Entoure le premier mot et le dernier mot de la phrase ci-dessous.

*Le chat dort sur le canapé.*

↳ Repasse sur les pointillés en rouge.



↳ Barre le résultat faux puis corrige !

$3+2=5$

$4+1=5$

$6-1=5$

$5+2=6$

↳ Numérote les mots dans l'ordre et recopie la phrase en dessous.


élèves Les regardent tableau. le

↳ Dans l'exercice N°3, barre le mot « surligne » .



6/ Colorie... le cercle en vert ; le triangle en rouge ; le carré en jaune ; le rectangle en bleu

Un cercle :  Un carré :  Un rectangle  Un triangle : 



7/ Lis et exécute les consignes dans le tableau ci-dessous:

- Barre le cercle qui se trouve entre deux carrés ;
- Colorie en jaune l'étoile dessinée au-dessus d'un carré ;
- Entoure l'étoile placée sous un rectangle ;
- Repasse en rouge sur rond qui est dans un coin.

























					
					
					
					

Tableau issu du travail de l'école de Woippy



8/ Dans le tableau ci-dessus, un élève a colorié un rond en noir.

Coche les consignes qu'aurait pu donner le maître :

- Colorie le rond qui est dans la dernière ligne du tableau ;
- Colorie un des ronds qui est dans la dernière ligne du tableau ;
- Colorie en rouge le rond qui est entre 2 carrés ;
- Colorie le rond qui est entre 2 carrés ;
- Colorie le rond qui est sous un triangle ;
- Colorie le rond qui est au-dessus d'un triangle ;



Je sais lire et exécuter des consignes tout seul :



J'ai encore besoin du maître



Je n'ai pas essayé de faire ce travail tout seul.



